# Formular de evaluare a condițiilor de accesibilitate a clădirilor publice

**Data: 03-06-2025**

**Echipa de evaluare: Ruducan Vadim, monitor de accesibilitate**

**Datele de contact (mobil, e-mail) ale evaluatorului: ruducanv@gmail.com, +37369377210**

| Categorii | Indicatori | Date colectate |
|---|---|---|
| **Localitate, raion:** | Lipoveni (Cimislia) | |
| **Adresa, strada, nr.:** | - | |
| **Instituția:** | BESV-11/33(Centru Cultural) | |
| **Tipul instituției:** | BESV | |
| **Latitudinea:**<br>**Longitudinea:** | 46.73319 ,<br>28.756149 | |
| **Căi de acces către clădire** | | |
| | Tip înveliș: | Asfalt |
| | Drumurile/Căile de acces sunt: | Calitative |
| | Trotuare: | Nu |
| | Poartă intrare: | Nu |
| | Prag poartă: | Nu |
| | Borduri: | Nu |
| | Scări/Trepte: | Da, 8 scări/trepte , înălțimea:110 cm |
| | Bariere (piloni și/sau bolarzi stradali, panouri publicitare): | Nu |
| | Nivel: | Orizontal |

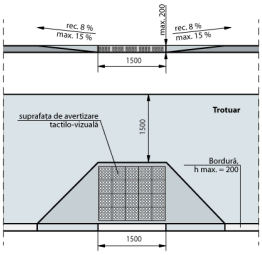


**Fig. IV.8** Rampă de acces între trotuar și carosabil

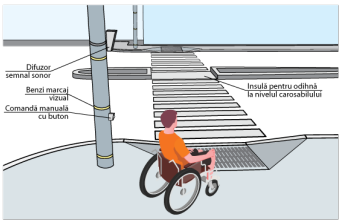


**Fig. IV.14.a** Traversarea străzilor cu lățime mai mare pe 4 benzi de circulație. Perspectivă

| | | |
|---|---|---|
| **Loc de parcare** | | |
| | Parcare obișnuită: | Nu , nici nu există loc unde poate fi amenajată parcarea |
| | Locuri de parcare amenajate pentru persoanele cu dizabilități: | Nu |

| Categorii | Indicatori | Date colectate |
|---|---|---|

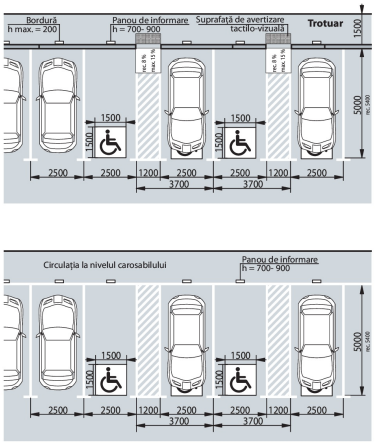


**Fig. IV.18** Parcare pe o direcție perpendiculară față de carosabil

## Intrare în clădire

| | |
|---|---|
| Intrarea în clădire este la nivelul solului: | Nu |
| Dacă este folosită o intrare alternativă, există indicatoare care arată direcția către aceasta: | Da |
| La intrare sunt trepte: | Da, 7 trepte , Înălțime totală a treptelor/scărilor (cm)100 cm |
| La intrarea în clădire este instalată o platformă de ridicare (verticală sau înclinată): | Nu |
| Ușa se deschide în interior sau exterior: | Exterior |
| Dimensiunile pragului/spațiului din fața ușii de întrare în clădire: | 150 cm x 250 cm |
| Dacă există trepte, sunt semnalate treptele cu elemente contrastante și/sau tactile: | Da<br>Standard: prima și ultima treaptă trebuie semnalate în culori contrastante |
| Există rampă de acces: | Nu |
| Nu există rampă, dar sunt șine metalice: | Nu |

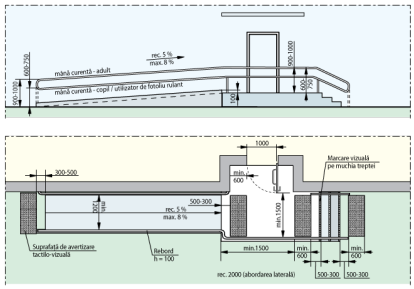

**Fig. V.32.b** Pampă de acces paralelă cu intrare în clădire

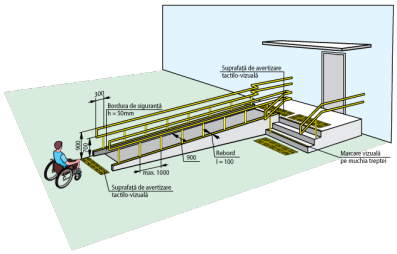

**Fig. V.31.a** Rampă de acces perpendiculară pe intrarea în clădire

## Uși

| | |
|---|---|
| Există o singură intrare comună: | Da |
| Există o intrare/ieșire de rezervă? | Nu |
| La intrarea în clădire există turnichete sau bariere rotative: | Nu |
| Deschiderea ușii este ușoară și necesită puțin efort (chiar dacă ușa este dotată cu amortizor): | Da |
| Pentru persoanele cu dizabilități este rezervată o intrare separată: | Nu |
| Dimensiuni ușă de intrare: | Dublă: 80 cm + 40 cm<br>Standard: lumina ușii duble trebuie să fie de minim 90 cm |

| Categorii | Indicatori | Date colectate |
|---|---|---|
| | Prag ușă de intrare: | Un prag cu înălțimea: 3 cm<br>Standard: pragul trebuie să fie de maxim 2 cm |
| | Ușile de la intrare și din interiorul clădirii sunt dotate/marcate corespunzător cu semne contrastante: | Da<br>Standard: este o diferență de culoare contrastantă (culori închise / culori deschise) între perete și podea |

Fig. V.23. – Exemplu de conformare a suprafețelor vitrate în cadrul foii de ușă și realizarea contrastului vizual

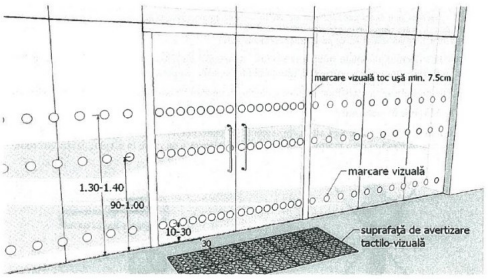


Fig. V.24. – Exemplu de conformare a suprafețelor vitrate în cadrul foii de ușă și realizarea contrastului vizual, atunci când ușa și suprafețele adiacente sunt vitrate

| | | |
|---|---|---|
| **Coridoare** | | |
| | Coridoare: | Nu |

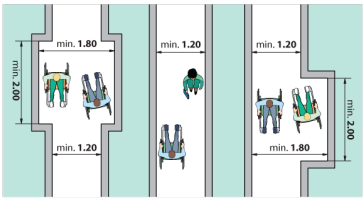


**Fig. V.1** Buzunare la coridoare /p.47/

| | | |
|---|---|---|
| **Sala în care se prestează serviciul public (un birou sau o cameră unde poate fi deservită o persoană cu dizabilități)** | Este la nivel de: | Parter |
| | Dacă sala este la etaj, atunci există un ascensor/elevator: | Nu . Nu există opțiune alternativă pentru a urca la etaj |
| | Trepte: | Nu |
| | Bariere/obstacole: | Nu |
| | În sală este spațiu de manevră pentru un scaun rulant cu diagonala minimă de 140 cm: | Da |
| | Spațiul interior este suficient iluminat: | Da |
| | Culori contrastante pentru sală: | Da<br>Standard: este o diferență de culoare contrastantă (culori închise / culori deschise) între perete și podea |

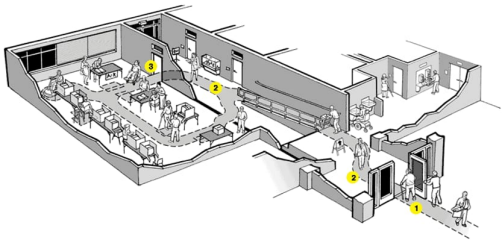

| | | |
|---|---|---|
| **Grup sanitar** | | |
| | Grup sanitar în exterior: | Da |
| | Grup sanitar în interior: | Nu |

| Categorii | Indicatori | Date colectate |
|---|---|---|
| | 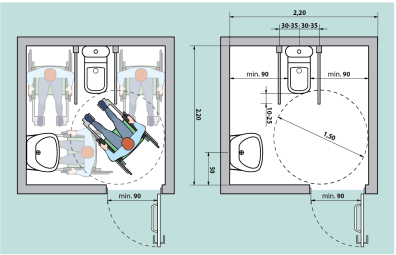 <br>**Fig. V.42.a** Amenajarea unei cabine WC adaptate - tip A | 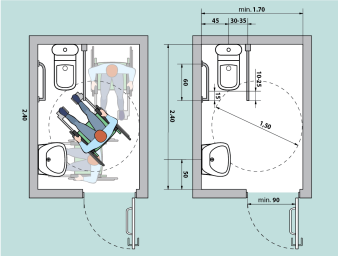 <br>**Fig. V.43.a** Amenajarea unei cabine WC adaptate - tip B |

## Galerie - Date generale

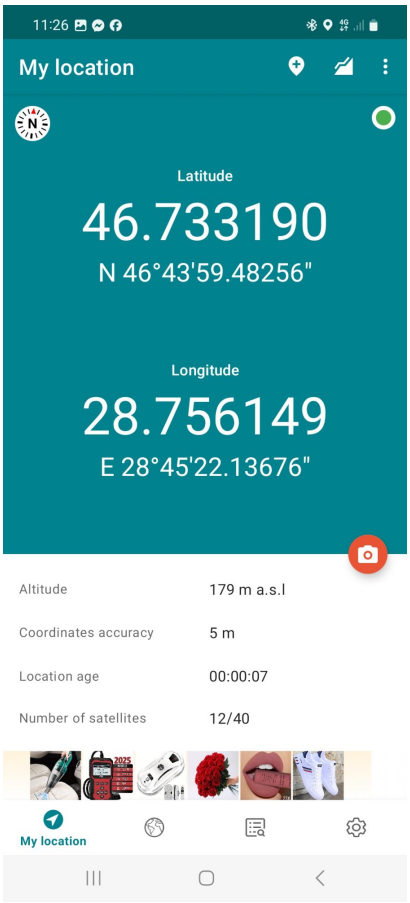


## Galerie - Intrare în clădire

**Galerie - Uși**

**Galerie - Sala de prestare a seviciului**