Formular de evaluare a condițiilor de accesibilitate a clădirilor publice

Data: 23-11-2023

Echipa de evaluare: Ion Balan, Monitor de accesibilitate

Datele de contact (mobil, e-mail) ale evaluatorului: ionelbalanel@gmail.com,

Categorii	Indicatori	Date colectate
Localitate, raion:	Rezina (Rezina)	
Adresa, strada, nr.:	-	
Instituția:	STOFM Rezina	
Tipul instituției:	ANOFM	
Latitudinea: **Longitudinea:**	47.746816 , 28.959454	
Căi de acces către clădire		
	Tip înveliș:	Asfalt
	Drumurile/Căile de acces sunt:	Denivelate
	Trotuare:	Nu
	Trecerea de pe carosabil spre trotuar/clădire:	Lină
	Poartă intrare:	Nu
	Prag poartă:	Nu
	Există pavaj tactil sau marcaj contrastant la ieșirea de pe carosabil pe trotuar:	Nu
	Trotuarul are pavaj tactil sau marcaj contrastant:	Nu
	Borduri:	Nu
	Scări/Trepte:	Nu
	Bariere (piloni și/sau bolarzi stradali, panouri publicitare):	Nu
	Nivel:	Înclinat în urcuș

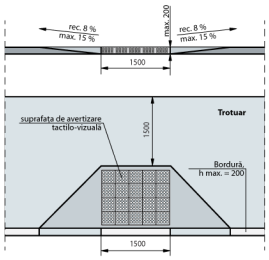

Fig. IV.8 Rampă de acces între trotuar și carosabil

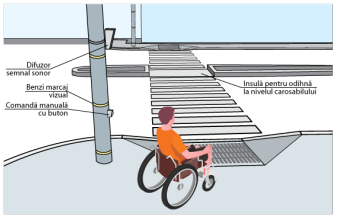

Fig. IV.14.a Traversarea străzilor cu lățime mai mare pe 4 benzi de circulație. Perspectivă

Loc de parcare		
	Parcare obișnuită:	Nu , dar există loc unde poate fi amenajată parcarea
	Locuri de parcare amenajate pentru persoanele cu dizabilități:	Nu
	Borduri la trecere spre clădire:	Nu

Categorii	Indicatori	Date colectate

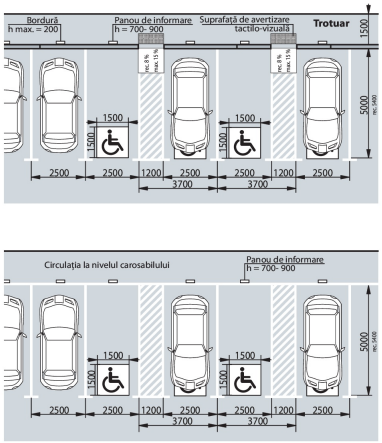

Fig. IV.18 Parcare pe o direcție perpendiculară față de carosabil

Intrare în clădire

Intrarea în clădire este la nivelul solului:	Nu
Dacă este folosită o intrare alternativă, există indicatoare care arată direcția către aceasta:	Nu
La intrare sunt trepte:	Da, 7 trepte , Înălțime totală a treptelor/scărilor (cm)16 cm
La intrarea în clădire este instalată o platformă de ridicare (verticală sau înclinată):	Nu
În cazul în care platforma de ridicare nu poate fi utilizată fără asistență, este amplasat un buton de apelare a personalului:	Nu
Dimensiunile pragului/spațiului din fața ușii de întrare în clădire:	144 cm x 100 cm
Înălțimea pragului ușii (de la nivelul solului până la nivelul superior al pragului):	117 cm ! Pentru h - până în 20 cm – se aplica regula de 1:10 ! La fiecare 9 m de cm x 140 cm
Dacă există trepte, sunt semnalate treptele cu elemente contrastante și/sau tactile:	Nu Standard: prima și ultima treaptă trebuie semnalate în culori contrastante
Există rampă de acces:	Da
Nu există rampă, dar sunt șine metalice:	Da
Lungimea rampei:	360 cm
Lățimea rampei:	85 cm
Rampa este din:	Beton
Rampa este de tip:	Mobilă
Suprafața rampei este antiderapantă (nealunecoasă):	Nu
Sunt bare de suport:	Nu
Rampa are bară de siguranță: (din țeavă sau beton, la H = 5-10 cm)	Nu
Bariere/obstacole	-

Categorii	Indicatori	Date colectate
	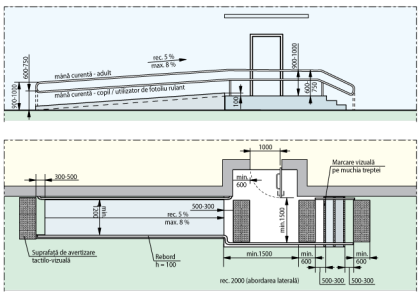 Fig. V.32.b Pampă de acces paralelă cu intrare în clădire	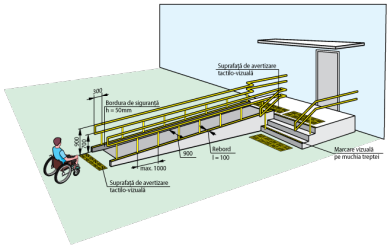 Fig. V.31.a Rampă de acces perpendiculară pe intrarea în clădire

Uși

Există o singură intrare comună:	Da
La intrarea în clădire există turnichete sau bariere rotative:	Nu
Deschiderea ușii este ușoară și necesită puțin efort (chiar dacă ușa este dotată cu amortizor):	Da
Pentru persoanele cu dizabilități este rezervată o intrare separată:	Nu
Dimensiuni ușă de intrare:	Dublă: 62 cm + 68 cm Standard: lumina ușii duble trebuie să fie de minim 90 cm Ușa mică din cea dublă se deschide
Prag ușă de intrare:	Prag exterior și interior cu înălțimile: 13 + 8 cm Standard: pragul trebuie să fie de maxim 2 cm
Uși în interior:	Lățimea: 75 cm
Praguri de la ușile de interior:	Prag 1 cu înălțimea: 4 cm Standard: pragul trebuie să fie de maxim 2 cm
Ușile de la intrare și din interiorul clădirii sunt dotate/marcate corespunzător cu semne contrastante:	Nu Standard: este o diferență de culoare contrastantă (culori închise / culori deschise) între perete și podea

Fig. V.23. – Exemplu de conformare a suprafețelor vitrate în cadrul foii de ușă și realizarea contrastului vizual

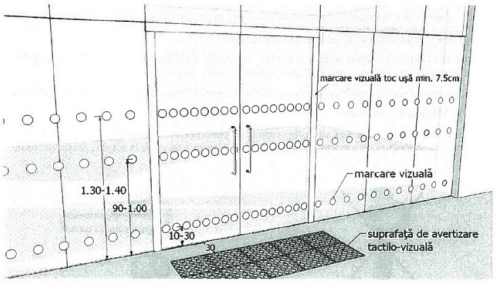

Fig. V.24. – Exemplu de conformare a suprafețelor vitrate în cadrul foii de ușă și realizarea contrastului vizual, atunci când ușa și suprafețele adiacente sunt vitrate

Coridoare

Coridoare:	Da
Lățime (dacă este cazul, în cel mai îngust loc):	150 cm , nu există buzunare la coridoare Standard: Lățimea minimă a coridorului ar trebui să fie de cel puțin 150 cm), Dacă coridorul este îngust (până la 180 cm)
Trepte:	Nu
Pardoseala/podeaua în coridor este suprafață accesibilă:	Da
Suprafață alunecoasă:	Nu
Bariere/obstacole:	Nu

Categorii	Indicatori	Date colectate
	Culori contrastante (este o diferență de culoare contrastantă (culori închise / culori deschise) între perete și podea):	Da
	Iluminare bună (lumină de zi și lumină artificială) pe hol și pe culoarele principale:	Nu

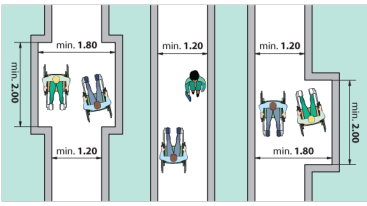

Fig. V.1 Buzunare la coridoare /p.47/

Sala în care se prestează serviciul public (un birou sau o cameră unde poate fi deservită o persoană cu dizabilități)	Este la nivel de:	Etaj
	Dacă sala este la etaj, atunci există un ascensor/elevator:	Nu . Nu există opțiune alternativă pentru a urca la etaj
	Trepte:	Nu
	Culori contrastante pentru trepte:	Nu Standard: prima și ultima treaptă trebuie semnalate în culori contrastante
	Bariere/obstacole:	Nu
	În sală este spațiu de manevră pentru un scaun rulant cu diagonala minimă de 140 cm:	Nu
	Spațiul interior este suficient iluminat:	Da
	Culori contrastante pentru sală:	Nu Standard: este o diferență de culoare contrastantă (culori închise / culori deschise) între perete și podea
	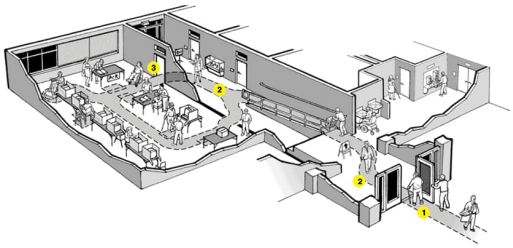	
Grup sanitar		
	Grup sanitar în exterior:	Nu
	Grup sanitar în interior:	Da . La Etaj
	Există indicatoare pe coridoare și pe ușă, care semnalează grupul sanitar accesibil:	Nu
	Ușa de intrare WC interior, lățime:	77 cm Standard: ușa trebuie să fie de minim 90 cm
	Prag ușă de intrare:	Prag cu înălțimea: 3 cm Standard: maxim 2 cm
	Ușa cabină WC, lățime:	67 cm Standard: ușa trebuie să fie de minim 90 cm
	Ușa cabinei se deschide în :	Interior Standard: exterior
	Dimensiuni cabină WC:	190 cm x 320 cm Standard: minim 160 x 180 cm
	Prag ușa cabină WC:	Prag cu înălțimea: 5 cm Standard: maxim 2 cm

Categorii	Indicatori	Date colectate
	Vasul WC are bare de suport:	Nu
	Mecanismul de scurgere a apei este:	Integrat în vasul WC
	Lavoar/chiuvetă:	Da , înălțimea de: 78 cm Standard: h - 85 cm
	Este spațiu liber sub lavoar:	Da , dimensiunea de: 60 cm Standard: minim 67 cm
	Este uscător de mâini:	Nu
	Întrerupătoarele sunt poziționate la o înălțime de 80 până la 110 cm de la podea:	Da , la înălțimea de: 160 cm
	Toaleta este echipată cu sistem/buton de alarmă:	Nu
	În toaletă sau cabine există cuier pentru haine:	Nu
	Culori contrastante:	Nu Standard: este o diferență de culoare contrastantă (culori închise / culori deschise) între perete și podea
	Colacul de WC este de o culoare contrastantă cu vasul de WC:	Nu
	Iluminare bună (lumină de zi și lumină artificială) în WC:	Da

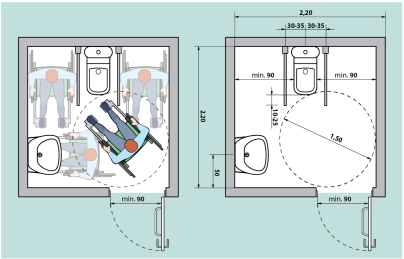

Fig. V.42.a Amenajarea unei cabine WC adaptate - tip A

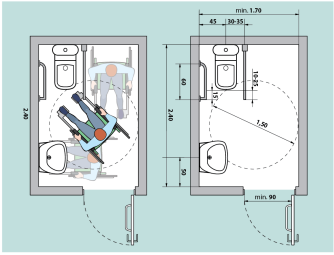

Fig. V.43.a Amenajarea unei cabine WC adaptate - tip B

Galerie - Căi de acces către clădire






RZ AJ 232





Galerie - Intrare în clădire

CAMERA
DE COMERȚ ȘI
INDUSTRIE

Agenția pentru Ocuparea Forței de Muncă a Raionului Rezina
NEGURĂ ANA
Zile de primire
Joi - 13.00 - 17.00

AGENȚIA PENTRU OCUPAREA FORȚEI
DE MUNCĂ REZINA
Bir. nr. 48

Agenția Națională pentru
Ocuparea Forței de Muncă
SECȚIA OCUPAREA
FORȚEI DE MUNCĂ
REZINA



Fenêtre
ETAJUL II
201
202
203
204
205
206
207
208
209
210
ETAJUL III
44



Galerie - Coridoare





Galerie - Sala de prestare a seviciului







Galerie - Grup sanitar








B






B