Formular de evaluare a condițiilor de accesibilitate a clădirilor publice

Data: 20-06-2025

Echipa de evaluare: Asociația pentru Combaterea Izolării Informaționale "ECOU", Monitor de accesibilitate

Datele de contact (mobil, e-mail) ale evaluatorului: ecou.cahul@gmail.com, +37369708107

Categorii	Indicatori	Date colectate
Localitate, raion:	Cania (Cantemir)	
Adresa, strada, nr.:	-	
Instituția:	BESV Cania nr. 8/8, Primăria	
Tipul instituției:	Administrație publică locală	
Latitudinea: **Longitudinea:**	46.17335616 , 28.134839996	
Căi de acces către clădire		
	Tip înveliș:	Asfalt
	Drumurile/Căile de acces sunt:	Deteriorate
	Trotuare:	Da
	Trecerea de pe carosabil spre trotuar/clădire:	Lină
	Poartă intrare:	Nu
	Prag poartă:	Nu
	Există pavaj tactil sau marcaj contrastant la ieșirea de pe carosabil pe trotuar:	Nu
	Trotuarul are pavaj tactil sau marcaj contrastant:	Nu
	Borduri:	Nu
	Scări/Trepte:	Da, 5 scări/trepte , înălțimea:15 cm
	Bariere (piloni și/sau bolarzi stradali, panouri publicitare):	Nu
	Nivel:	Înclinat în urcuș

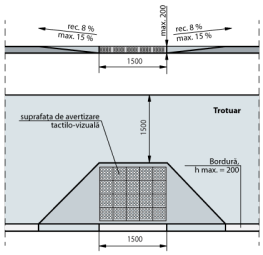

Fig. IV.8 Rampă de acces între trotuar și carosabil

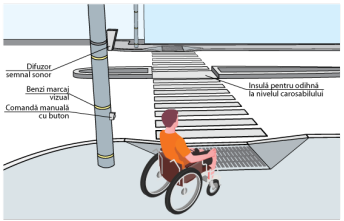

Fig. IV.14.a Traversarea străzilor cu lățime mai mare pe 4 benzi de circulație. Perspectivă

Loc de parcare		
	Parcare obișnuită:	Da
	Locuri de parcare amenajate pentru persoanele cu dizabilități:	Nu

Categorii	Indicatori	Date colectate

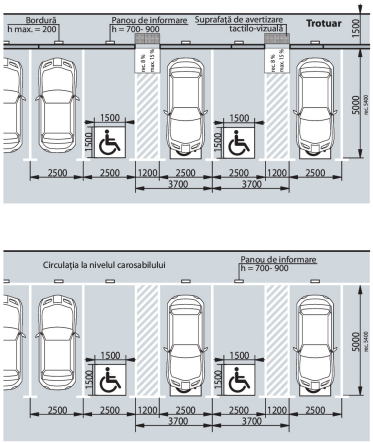

Fig. IV.18 Parcare pe o direcție perpendiculară față de carosabil

Intrare în clădire

Intrarea în clădire este la nivelul solului:	Nu
Dacă este folosită o intrare alternativă, există indicatoare care arată direcția către aceasta:	Nu
La intrare sunt trepte:	Da, 5 trepte , Înălțime totală a treptelor/scărilor (cm)16 cm
La intrarea în clădire este instalată o platformă de ridicare (verticală sau înclinată):	Nu
Ușa se deschide în interior sau exterior:	Exterior
Dimensiunile pragului/spațiului din fața ușii de întrare în clădire:	390 cm
Înălțimea pragului ușii (de la nivelul solului până la nivelul superior al pragului):	80 cm ! Pentru h - până în 20 cm – se aplica regula de 1:10 ! La fiecare 9 m de cm x 140 cm
Dacă există trepte, sunt semnalate treptele cu elemente contrastante și/sau tactile:	Nu Standard: prima și ultima treaptă trebuie semnalate în culori contrastante
Există rampă de acces:	Nu
Nu există rampă, dar sunt șine metalice:	Nu

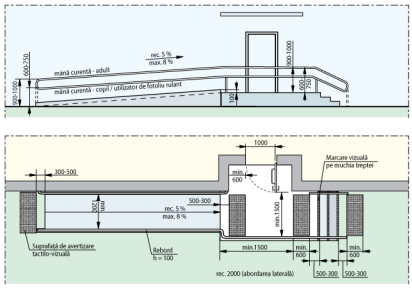

Fig. V.32.b Pampă de acces paralelă cu intrare în clădire

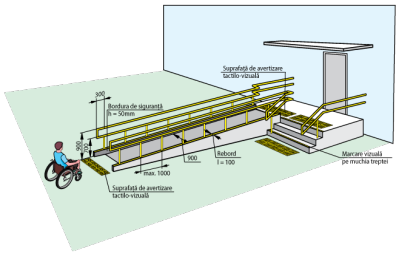

Fig. V.31.a Rampă de acces perpendiculară pe intrarea în clădire

Uși

Există o singură intrare comună:	Da
Există o intrare/ieșire de rezervă?	Da
La intrarea în clădire există turnichete sau bariere rotative:	Nu
Deschiderea ușii este ușoară și necesită puțin efort (chiar dacă ușa este dotată cu amortizor):	Da

Categorii	Indicatori	Date colectate
	Pentru persoanele cu dizabilități este rezervată o intrare separată:	Nu
	Dimensiuni ușă de intrare:	Dublă: 70 cm + 50 cm Standard: lumina ușii duble trebuie să fie de minim 90 cm Ușa mică din cea dublă se deschide
	Prag ușă de intrare:	Un prag cu înălțimea: 7 cm Standard: pragul trebuie să fie de maxim 2 cm
	Ușile de la intrare și din interiorul clădirii sunt dotate/marcate corespunzător cu semne contrastante:	Nu Standard: este o diferență de culoare contrastantă (culori închise / culori deschise) între perete și podea
	Fig. V.23. – Exemplu de conformare a suprafețelor vitrate în cadrul foii de ușă și realizarea contrastului vizual 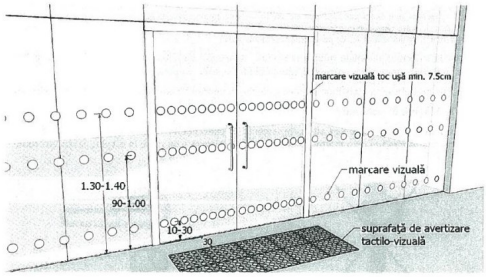 Fig. V.24. – Exemplu de conformare a suprafețelor vitrate în cadrul foii de ușă și realizarea contrastului vizual, atunci când ușa și suprafețele adiacente sunt vitrate	
Coridoare		
	Coridoare:	Nu
	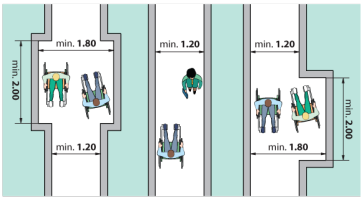 Fig. V.1 Buzunare la coridoare /p.47/	
Sala în care se prestează serviciul public (un birou sau o cameră unde poate fi deservită o persoană cu dizabilități)	Este la nivel de:	Parter
	Trepte:	Nu
	Bariere/obstacole:	Nu
	În sală este spațiu de manevră pentru un scaun rulant cu diagonala minimă de 140 cm:	Da
	Spațiul interior este suficient iluminat:	Da
	Culori contrastante pentru sală:	Nu Standard: este o diferență de culoare contrastantă (culori închise / culori deschise) între perete și podea
	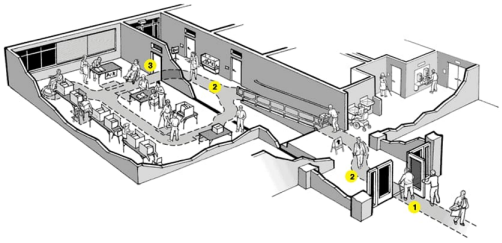	
Grup sanitar		

Categorii	Indicatori	Date colectate
	Grup sanitar în exterior:	Nu
	Grup sanitar în interior:	Da . La Parter
	Există indicatoare pe coridoare și pe ușă, care semnalează grupul sanitar accesibil:	Nu
	Ușa de intrare WC interior, lățime:	75 cm Standard: ușa trebuie să fie de minim 90 cm
	Prag ușă de intrare:	Prag cu înălțimea: 5 cm Standard: maxim 2 cm
	Ușa cabină WC, lățime:	55 cm Standard: ușa trebuie să fie de minim 90 cm
	Ușa cabinei se deschide în :	Exterior Standard: exterior
	Dimensiuni cabină WC:	200 cm x 95 cm Standard: minim 160 x 180 cm
	Prag ușa cabină WC:	Prag cu înălțimea: 8 cm Standard: maxim 2 cm
	Tipul vasului WC:	Pe podea
	Vasul WC are bare de suport:	Nu
	Mecanismul de scurgere a apei este:	Integrat în vasul WC
	Lavoar/chiuvetă:	Da , înălțimea de: 85 cm Standard: h - 85 cm
	Este spațiu liber sub lavoar:	Da , dimensiunea de: 20 cm Standard: minim 67 cm
	Este uscător de mâini:	Nu
	Întrerupătoarele sunt poziționate la o înălțime de 80 până la 110 cm de la podea:	Nu
	Toaleta este echipată cu sistem/buton de alarmă:	Nu
	În toaletă sau cabine există cuier pentru haine:	Nu
	Culori contrastante:	Nu Standard: este o diferență de culoare contrastantă (culori închise / culori deschise) între perete și podea
	Colacul de WC este de o culoare contrastantă cu vasul de WC:	Nu
	Iluminare bună (lumină de zi și lumină artificială) în WC:	Da

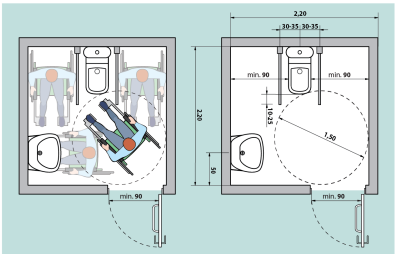

Fig. V.42.a Amenajarea unei cabine WC adaptate - tip A

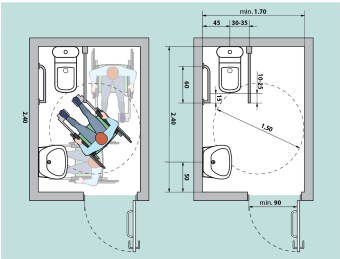

Fig. V.43.a Amenajarea unei cabine WC adaptate - tip B

Galerie - Date generale

Galerie - Căi de acces către clădire

Galerie - Intrare în clădire

Galerie - Uși

Galerie - Sala de prestare a seviciului