Formular de evaluare a condițiilor de accesibilitate a clădirilor publice

Data: 22-06-2023

Echipa de evaluare: Ion Balan, Monitor de accesibilitate

Datele de contact (mobil, e-mail) ale evaluatorului: ionelbalanel@gmail.com,

Categorii	Indicatori	Date colectate
Localitate, raion:	Floresti (Floresti)	
Adresa, strada, nr.:	str. Ștefan cel Mare 30A	
Instituția:	Primăria Florești	
Tipul instituției:	Administrație publică locală	
Latitudinea: **Longitudinea:**	47.89401 , 28.30049	
Căi de acces către clădire		
	Tip înveliș:	Asfalt
	Drumurile/Căile de acces sunt:	Calitative
	Trotuare:	Da
	Trecerea de pe carosabil spre trotuar/clădire:	Abruptă
	Poartă intrare:	Nu
	Prag poartă:	Nu
	Există pavaj tactil sau marcaj contrastant la ieșirea de pe carosabil pe trotuar:	Nu
	Trotuarul are pavaj tactil sau marcaj contrastant:	Nu
	Borduri:	Da, 1 borduri , înălțimea:10 cm
	Scări/Trepte:	Nu
	Bariere (piloni și/sau bolarzi stradali, panouri publicitare):	Nu
	Nivel:	Orizontal

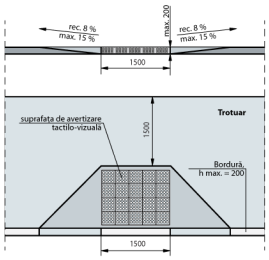

Fig. IV.8 Rampă de acces între trotuar și carosabil

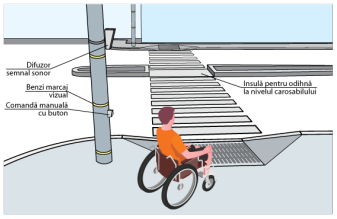

Fig. IV.14.a Traversarea străzilor cu lățime mai mare pe 4 benzi de circulație. Perspectivă

Loc de parcare		
	Parcare obișnuită:	Nu , dar există loc unde poate fi amenajată parcarea
	Locuri de parcare amenajate pentru persoanele cu dizabilități:	Nu
	Borduri la trecere spre clădire:	Da, cu înălțimea de 10cm

Categorii	Indicatori	Date colectate

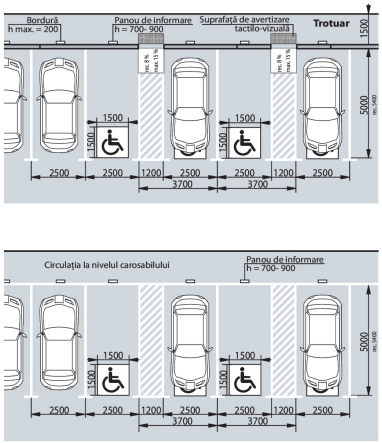

Fig. IV.18 Parcare pe o direcție perpendiculară față de carosabil

Intrare în clădire

Intrarea în clădire este la nivelul solului:	Nu
Dacă este folosită o intrare alternativă, există indicatoare care arată direcția către aceasta:	Nu
La intrare sunt trepte:	Da, 6 trepte , Înălțime totală a treptelor/scărilor (cm)15 cm
La intrarea în clădire este instalată o platformă de ridicare (verticală sau înclinată):	Nu
În cazul în care platforma de ridicare nu poate fi utilizată fără asistență, este amplasat un buton de apelare a personalului:	Nu
Dimensiunile pragului/spațiului din fața ușii de întrare în clădire:	200 cm
Înălțimea pragului ușii (de la nivelul solului până la nivelul superior al pragului):	120 cm ! Pentru h - până în 20 cm – se aplica regula de 1:10 ! La fiecare 9 m de cm x 140 cm
Dacă există trepte, sunt semnalate treptele cu elemente contrastante și/sau tactile:	Nu Standard: prima și ultima treaptă trebuie semnalate în culori contrastante
Există rampă de acces:	Da
Nu există rampă, dar sunt șine metalice:	Nu
Lungimea rampei:	400 cm
Lățimea rampei:	100 cm
Rampa este din:	Beton
Rampa este de tip:	Mobilă
Suprafața rampei este antiderapantă (nealunecoasă):	Da
Sunt bare de suport:	Nu
Rampa are bară de siguranță: (din țeavă sau beton, la H = 5-10 cm)	Nu
Bariere/obstacole	-

Categorii	Indicatori	Date colectate

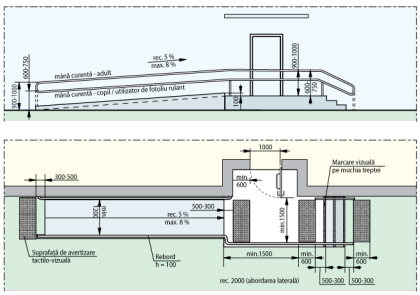

Fig. V.32.b Rampă de acces paralelă cu intrare în clădire

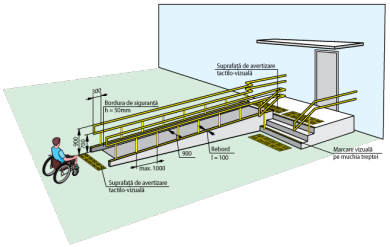

Fig. V.31.a Rampă de acces perpendiculară pe intrarea în clădire

Uși

Există o singură intrare comună:	Da
La intrarea în clădire există turnichete sau bariere rotative:	Nu
Deschiderea ușii este ușoară și necesită puțin efort (chiar dacă ușa este dotată cu amortizor):	Da
Pentru persoanele cu dizabilități este rezervată o intrare separată:	Nu
Dimensiuni ușă de intrare:	Dublă: 90 cm + 30 cm Standard: lumina ușii duble trebuie să fie de minim 90 cm Ușa mică din cea dublă este blocată
Prag ușă de intrare:	Un prag cu înălțimea: 2 cm Standard: pragul trebuie să fie de maxim 2 cm
Uși în interior:	Lățimea: 1 cm , 90 cm , 30 cm
Praguri de la ușile de interior:	Prag 1 cu înălțimea: 2 cm Standard: pragul trebuie să fie de maxim 2 cm
Ușile de la intrare și din interiorul clădirii sunt dotate/marcate corespunzător cu semne contrastante:	Nu Standard: este o diferență de culoare contrastantă (culori închise / culori deschise) între perete și podea

Fig. V.23. – Exemplu de conformare a suprafețelor vitrate în cadrul foii de ușă și realizarea contrastului vizual

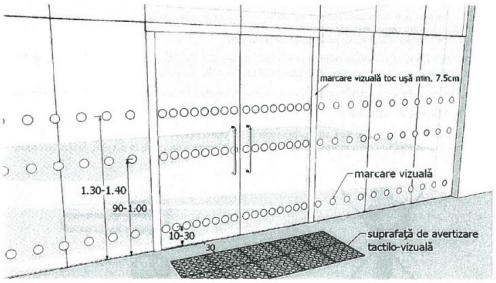

Fig. V.24. – Exemplu de conformare a suprafețelor vitrate în cadrul foii de ușă și realizarea contrastului vizual, atunci când ușa și suprafețele adiacente sunt vitrate

Coridoare

Coridoare:	Da
Lățime (dacă este cazul, în cel mai îngust loc):	200 cm Standard: Lățimea minimă a coridorului ar trebui să fie de cel puțin 150 cm), Dacă coridorul este îngust (până la 180 cm)
Trepte:	Nu
Pardoseala/podeaua în coridor este suprafață accesibilă:	Da
Suprafață alunecoasă:	Nu
Bariere/obstacole:	Nu

Categorii	Indicatori	Date colectate
	Culori contrastante (este o diferență de culoare contrastantă (culori închise / culori deschise) între perete și podea):	Da
	Iluminare bună (lumină de zi și lumină artificială) pe hol și pe culoarele principale:	Parțial

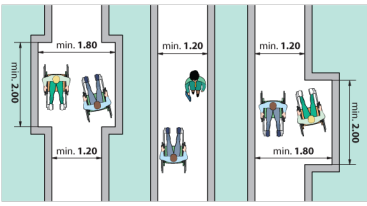

Fig. V.1 Buzunare la coridoare /p.47/

Sala în care se prestează serviciul public (un birou sau o cameră unde poate fi deservită o persoană cu dizabilități)	Este la nivel de:	Parter
	Dacă sala este la etaj, atunci există un ascensor/elevator:	Nu . Nu există opțiune alternativă pentru a urca la etaj
	Trepte:	Nu
	Culori contrastante pentru trepte:	Da Standard: prima și ultima treaptă trebuie semnalate în culori contrastante
	Bariere/obstacole:	Nu
	În sală este spațiu de manevră pentru un scaun rulant cu diagonala minimă de 140 cm:	Da
	Spațiul interior este suficient iluminat:	Da
	Culori contrastante pentru sală:	Da Standard: este o diferență de culoare contrastantă (culori închise / culori deschise) între perete și podea

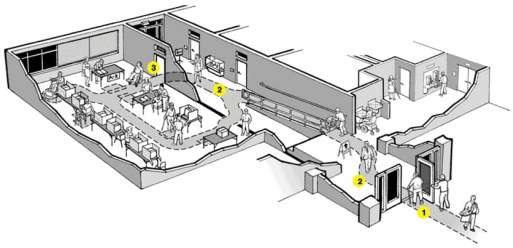

Grup sanitar		
	Grup sanitar în exterior:	Nu
	Grup sanitar în interior:	Da . La Parter
	Există indicatoare pe coridoare și pe ușă, care semnalează grupul sanitar accesibil:	Nu
	Ușa de intrare WC interior, lățime:	70 cm Standard: ușa trebuie să fie de minim 90 cm
	Prag ușă de intrare:	Prag cu înălțimea: 2 cm Standard: maxim 2 cm
	Dimensiuni grup sanitar:	150 cm x 170 cm Standard: minim 160 x 180 cm
	Ușa cabină WC, lățime:	70 cm Standard: ușa trebuie să fie de minim 90 cm
	Ușa cabinei se deschide în :	Exterior Standard: exterior
	Dimensiuni cabină WC:	100 cm x 100 cm Standard: minim 160 x 180 cm

Categorii	Indicatori	Date colectate
	Prag ușa cabină WC:	Prag cu înălțimea: 2 cm Standard: maxim 2 cm
	Vasul WC are bare de suport:	Nu
	Mecanismul de scurgere a apei este:	Integrat în vasul WC
	Lavoar/chiuvetă:	Da , înălțimea de: 90 cm Standard: h - 85 cm
	Este spațiu liber sub lavoar:	Nu
	Este uscător de mâini:	Da , se află lângă lavoar , la înălțimea de: 110 cm Standard: maxim 100 cm
	Întrerupătoarele sunt poziționate la o înălțime de 80 până la 110 cm de la podea:	Da , la înălțimea de: 95 cm
	Toaleta este echipată cu sistem/buton de alarmă:	Nu
	În toaletă sau cabine există cuier pentru haine:	Nu
	Culori contrastante:	Da Standard: este o diferență de culoare contrastantă (culori închise / culori deschise) între perete și podea
	Colacul de WC este de o culoare contrastantă cu vasul de WC:	Nu
	Iluminare bună (lumină de zi și lumină artificială) în WC:	Parțial

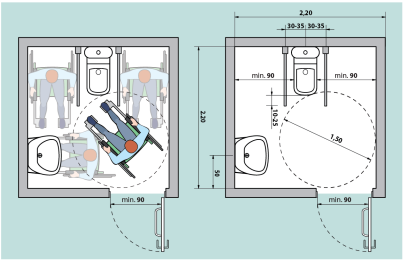

Fig. V.42.a Amenajarea unei cabine WC adaptate - tip A

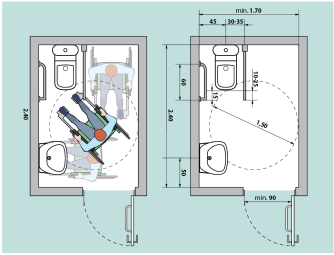

Fig. V.43.a Amenajarea unei cabine WC adaptate - tip B

Galerie - Intrare în clădire

Galerie - Uși